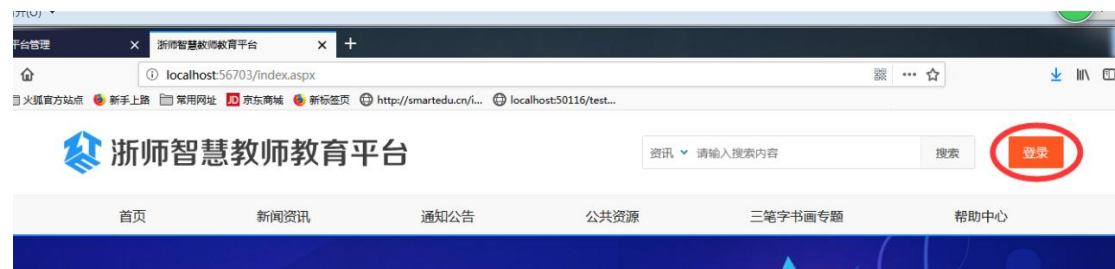


1. 登录浙师智慧教师教育平台，点击网页右上角【登录】



2. 选择【账号登陆】，选择角色为【高校教师】，选择学校，填写账号、密码、验证码，点击【登录】



3. 选择自己指导的见习组

全部活动

三笔字书画

实践技能考核



上一页

1

2

下一页

到底

4. 点击【任务管理】，查看管理相关任务，点击【查看成果】，查看学生成果提交情况

2019年上学期金华一中张家华见习组

[进入活动首页](#)

活动任务

[添加任务](#) [从任务库选择](#)

类型	任务名称	查看成果
模板任务	教学任务	查看成果

5. 点击提交情况数据，查看详情

任务成果

请输入学生学号或姓名

学生学号	学生姓名	教学成果(5份)	课件成果(1份)
15103280105	刘瑞茹	3/5	0/1 <input type="button" value="预评审"/>

●代表已完成, ●代表未批阅, ★代表推优成果。

6. 点击【线上评审】或【线下评审】评审学生成果

任务成果

评审状态 成果名称

成果名称	提交时间	评审状态	评审成绩	评审
15103280105刘瑞茹教学成果1	2019/5/9 9:20:17	已评审	99.00	<input type="button" value="线上评审"/> <input type="button" value="线下评审"/> <input type="button" value="从预评审选择"/>
15103280105刘瑞茹教学成果2	2019/5/9 9:47:37	已评审	90.00	<input type="button" value="线上评审"/> <input type="button" value="线下评审"/> <input type="button" value="从预评审选择"/>
15103280105刘瑞茹教学成果3	2019/5/9 9:48:35	未评审	/	<input type="button" value="线上评审"/> <input type="button" value="线下评审"/> <input type="button" value="从预评审选择"/>

7. (1) 线上评审：选择需要点评的内容，点击【插入】，点击【批注】，输入点评，点击【张贴】，点击【保存批注】（仅限 word 类成果）

线上评审

The screenshot shows the Word Online interface. The 'Insert' tab is selected, and the 'Comment' button is highlighted. A comment box is open over a table in the document, containing the text '这里的评价很到位!'. The 'Save Comment' button is also highlighted. The document content includes a table with columns for '课程内容 (章节)', '辅导课', '课业安排', '1', and '班级'. The table content is as follows:

课程内容 (章节)	辅导课	课业安排	1	班级
教学目标: 1. 了解自己已具备的学习动力 2. 学会理解学习动力的形成原因 3. 尝试培养新的学习动力 4. 学会维持稳定的学习动力				
教学重点、难点: 理解自己与他人学习动力的形成原因。 培养学习动力。				

(2) 线下评审：点击【下载】，下载成果文件进行查阅，在本地文件中进行批注，点击【重新上传】，将本地批注过的成果文件重新上传

线下评审



15103280105刘瑞茹教学成果3

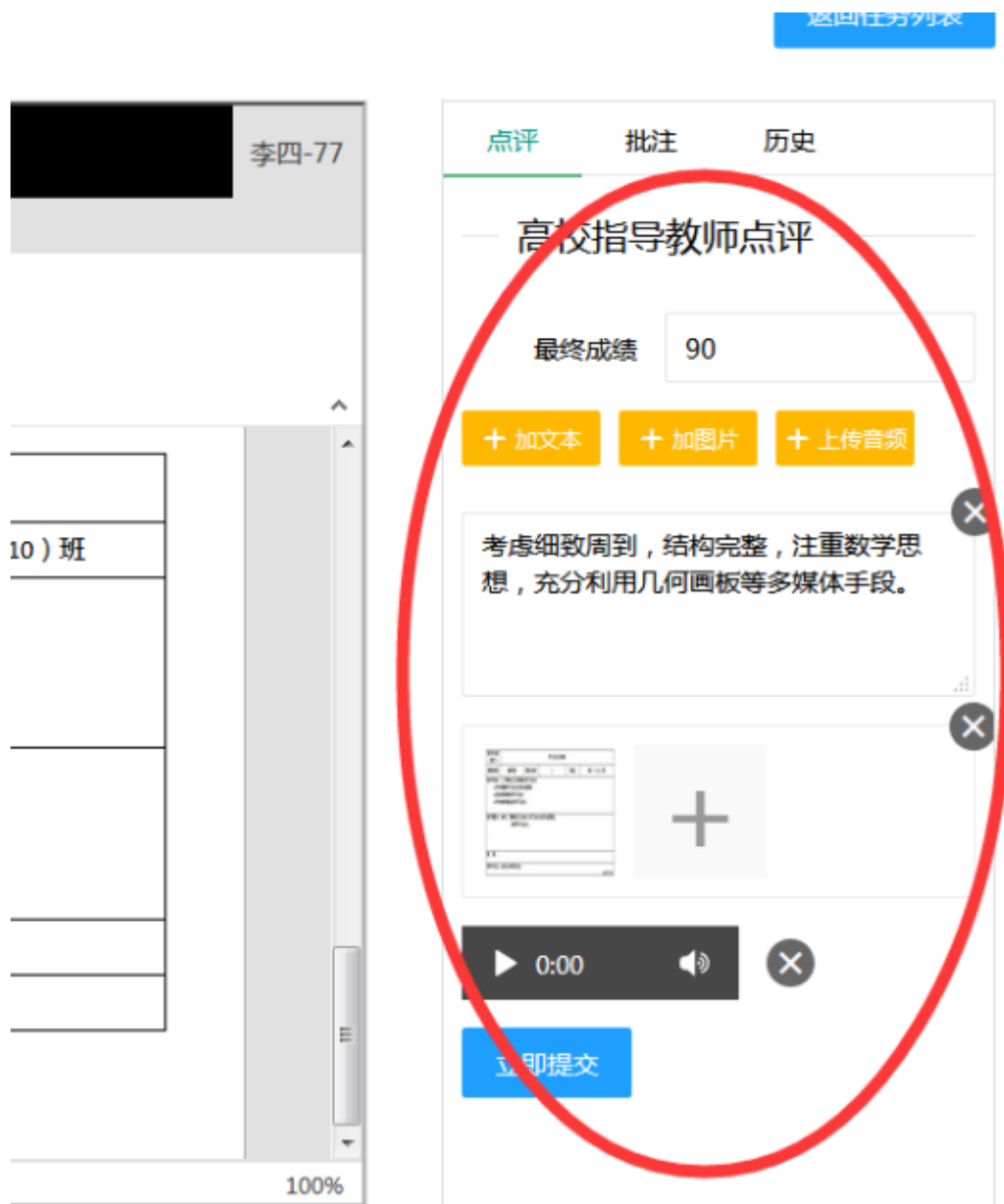


点评

历史

高校指导教师点评

8. (1) 线上评审：查阅完成果后，输入评审成绩，添加总体点评内容（支持文字、图片、语音格式），点击【立即提交】



(2) 线下评审：查阅完成果后，输入评审成绩，添加总体点评内容（支持文字、图片、语音格式），点击【立即提交】

进入活动首页

线下评审

15103280105刘瑞茹教学成果3 [下载](#) [重新上传](#)

点评 历史

高校指导教师点评

最终成绩 90

[+ 加文本](#) [+ 加图片](#) [+ 上传音频](#)

考虑细致周到，结构完整，注重教学思想，充分利用几何画板等媒体手段。

 [+](#)



[立即提交](#)

9. 若是随堂听课的视频类成果，可以随堂进行预评审。选择成果种类点击【预评审】

任务成果

请输入学生学号或姓名 [搜索](#)

学生学号	学生姓名	教学成果(5份)	视频成果(1份)
15103280105	刘瑞茹	3/5 ●	0/1 预评审

●代表已完成，●代表未批阅，★代表推优成果。

10. 点击【新添预评审】

2019年上学期金华一中张家华见习组

[进入活动首页](#)

预评审

[新添预评审](#)

预评时间	分数	主题
------	----	----

基本信息

任务管理

活动资源

11. 输入主题、分数、点评文本/图片/音频，点击【立即提交】


首页

预评审

2019.5.17数学课点评

90

老师在课堂上能把握学生的认知规律，通过复习旧知导入新知，注意解题的示范作用，注重知识的记忆整理，结合习题在授课中及时巩固，并做到精批精讲，板书相当清楚。

0:00 / 0:00

[立即提交](#)

12. 预评审后，待学生成功上传视频成果后，需要进行预评审确认。点击【任务管理】，选择对应的成果种类统计

2019年上学期金华一中张家华见习组

进入活动首页

- ◎ 基本信息
- ◎ 任务管理
- ◎ 活动资源
- ◎ 学生管理
- ◎ 主题讨论
- ◎ 活动总结
- ◎ 动态分析

任务：教学任务

任务内容
教学成果5份；视频成果1份

任务要求

任务要求	成果数量	成果类型
教学成果	5	教学或团队活动设计
视频成果	1	课件或电子教材

任务成果

请输入学生学号或姓名 搜索

学生学号	学生姓名	教学成果(5份)	视频成果(1份)
15103280105	刘瑞茹	3/5	1/1 ✔ 预评审

✔代表已完成，●代表未批阅，★代表推优成果。

13. 选择对应的成果，点击【从预评审中选择】

任务成果

评审状态 全部 成果名称 搜索

成果名称	提交时间	评审状态	评审成绩	评审
15103280105刘瑞茹课件成果1	2019/5/17 14:48:02	未评审	/	线上评审 线下评审 从预评审选择

14. 选择对应的预评审，点击【选择】

任务：教学任务

信息 ×

预评时间	分数	主题	操作
2019-05-17 14:42	90.00	2019.5.17数学课点评	选择 详情

15. 活动接近尾声时，需要进行考核打分，点击【学生管理】，找到考核的学生，点击【打分】

学生管理

学生姓名 请输入学生姓名或学号 搜索

学号	学生姓名	学院	班级	互动	教学任务(6份)	分数	操作
15103280105	刘瑞茹	行知学院	教育技术02班	互动	3/6		打分

上一页 1 下一页 到第 1 页 确定 共 1 条 10 条/页

16. 填写考核打分，点击【立即提交】

给学生-刘瑞茹-打分

教育见习考核	分值	评分
个人见习计划	50	40
个人见习态度或考勤	30	29
班级工作	20	12
总分		81

立即提交 重置